

健行科技大學研究生碩士班論文格式規範

修正條文對照表

修正條文	現行條文	說明
<p>一、論文編印裝訂次序</p> <p><u>10.符號說明</u></p> <p><u>14.簡歷</u></p> <p>二、規格說明</p> <p><u>除封面外，自書名頁開始均為白色 210mm * 297mm 規格 A4 70-80 磅普通紙。紙張頂端留邊 2.5 公分，左側留邊 3 公分，右側留邊 2 公分，底端留邊 2.5 公分，版面底端 1 公分處中央繕打頁次。</u></p> <p><u>文章主體以中文為主，自左至右，橫式打字繕排，文句中引用之外語原文以（）號附註，內文中文字體採用標楷體，英文及數字採用 Times New Roman，大小均採 12 號字。</u></p> <p><u>中文之標點符號包括「，」、「；」、「：」、「。」、「、」、「！」、「／」、「—」、「」及「…」(表示「等等」)及「？」皆用全形。注意中文並無「…」應改為「…」。</u>此外，英文之連字符號「-」(hyphen)在中文中應避免使用。</p> <p><u>英文之標點符號包括「，」、「；」、「：」、「.」、「!」、「/」、「-」、「_」(底線)、「……」及「？」等皆用半形，英文之引號應為“ ”勿使用中文引號「」。</u></p> <p>1. <u>封面(含書背、封底)：</u></p> <p>(1)<u>封面內容為系所名稱、學位別、中、英文論文名稱、姓名、指導教授及提送年月，一律需加印書背，封底空白。</u></p> <p>(2)<u>書背打印畢業學年度，學位論文別，論文題目，校、系所名，著者姓名。論文為左端裝訂。</u></p> <p>(3)<u>論文採 A4 平裝，封面(含書背、封底)用 150 磅以上彩紋(雲)紙，顏色為淡藍色。</u></p> <p>(4)<u>封面起至審定書不需加入浮水印(校徽)、亦不需頁碼。</u></p> <p>2. 書名頁：<u>內容同封面。</u></p>	<p>一、論文編印裝訂次序</p> <p>10.縮寫、符號說明</p> <p>14.自傳 (Vita) 或簡歷</p> <p>二、規格說明</p> <p>1. 封面：著者需繕填系別名稱、學位別、論文名稱 (中、英文)、本人姓名、指導教授及提送年月，一律需加印書背。</p> <p>2. 書名頁：包括論文中英文名稱，著者及指導教授中英文姓名、校名、系別名稱、學位別、提送論文英文說明及地名，提送年月等。</p>	<p>將規格說明與撰作細則整合，各部書寫細則統整於各規格單元內，方便學生閱讀及查詢，並酌修文字</p> <p>統整後酌修文字</p> <p>書名頁與現狀不符，目前為英文封面，修正為與中文封面同</p>

修正條文	現行條文	說明
<p>3. 口試委員會審定書：<u>依學校公告格式，內容為系別、研究生姓名、論文題目，口試委員、指導教授與系主任(所長)簽名。口試委員簽名需含指導教授。</u></p> <p>4. 中、英文摘要： (1) 內容應說明研究目的、資料來源、研究方法及結果等，約 300~500 字，並各以一頁為限。 <u>(2) 此處為論文開始處，開始加入浮水印(校徽)、頁碼至簡歷頁全文結束，中文摘要開始至圖表目錄等，以 i、ii、iii…等小寫羅馬數字連續編頁。</u></p> <p>5. 誌謝</p> <p>6. 目錄：按論文編印裝訂次序，依次編排論文內容各項目名稱、章、節編號、頁次等。</p> <p>7. 表圖目錄：表、圖目錄各另起一頁，各目次依章節應用順序連續編號編列。</p> <p>8. 縮寫、符號說明：各章節內所使用之數學及特殊符號，均集中另立一頁說明，以便參閱，該頁各符號不須編號。</p>	<p>3. 口試委員會審定書</p> <p>4. 中英文摘要：內容應說明研究目的、資料來源、研究方法及結果等，約300~500字（並以一頁為限），中英文各一份裝訂於論文內。</p> <p>5. 論文尺寸及紙張：以 210mm * 297mm 規格 A4 紙張繕製。碩士論文平裝本封面及封底採用 150 磅以上彩紋(雲)紙，顏色為淡藍色。</p> <p>6. 版面規格：紙張頂端留邊 2.5 公分，左側留邊 3 公分，右側留邊 2 公分，底端留邊 2.5 公分，版面底端 1 公分處中央繕打頁次。</p> <p>7. 文字規格：文章主體以中文為主，自左至右，橫式打字繕排，文句中引用之外語原文以（）號附註，內文中文字體採用標楷體，英文及數字採用 Times New Roman，大小均採 12 號字。</p> <p>8. 頁次： (1) 中文摘要至圖表目錄等，以 i，ii，iii，…等小寫羅馬數字連續編頁。 (2) 論文第一章以至附錄，均以 1，2，3，…等阿拉伯數字連續編頁。</p>	<p>新增國家圖書館送存相關注意事項</p> <p>統整後酌修文字</p> <p>5-11 項統整後併入各項，刪除線上建檔與繳交份數</p>

修正條文	現行條文	說明
	<p>9. 裝訂：自論文本左端裝訂，書背打印畢業學年度，學位論文別，論文題目，校、系所名，著者姓名。</p> <p>10. 論文摘要線上建檔：請依本校規定將論文摘要及全文上網建檔，相關說明請參考本校圖書館電子學位論文服務網站。</p> <p>11. 繳交論文份數：口試通過論文審定後，除須提交核定成績通知書及論文格式審查表於教務處註冊組外，另應送繳完全相同之論文予下列單位：</p> <p>(1) 本校圖書館：須平裝二本（本校自存一本、另一本存國家圖書館）。</p> <p>(2) 學位考試委員：每位各一本。</p> <p>(3) 所屬系別：依系別規定繳交份數。。</p> <p>三、撰作細則：</p> <p>1. 目錄：按本規範所訂“論文編印裝訂次序”各項順序，依次編排論文內容各項目名稱、章、節編號、頁次等</p> <p>2. 圖表目錄：圖、表目錄各另起一頁，各目次依章節應用順序連續編號編列。</p> <p>3. 符號說明：各章節內所使用之數學及特殊符號，均集中另立一頁說明，以便參閱，該頁各符號不須編號。</p> <p>4. 標點符號：</p> <p>(1) 中文之標點符號包括「，」、「；」、「：」、「。」、「、」、「！」、「／」、「—」、「_」、「…」(表示「等等」)及</p>	

修正條文	現行條文	說明
<p>9. 論文本文：</p> <p>(1) <u>論文第一章以至簡歷，均以 1、2、3…等阿拉伯數字連續編頁。</u></p> <p>12. <u>簡歷：撰寫人之簡歷應置於最後一頁，註明姓名、大專(含以上)學歷、經歷(如有)、學術著作(如有)。註：論文完成後需送存並公開，簡歷勿填入敏感個資如身分證字號、手機、戶籍地址等，以免造成日後困擾。</u></p> <p><u>三、相關文件：</u></p> <p><u>1. 健行科技大學碩士論文撰寫範例</u></p> <p><u>2. 健行科技大學碩士論文格式審查表(AA-R-137)</u></p>	<p>「？」皆用全形。注意中文並無「…」應改為「…」。此外，英文之連字符號「-」(hyphen)在中文中應避免使用。</p> <p>(2) 英文之標點符號包括「,」、「;」、「:」、「.」、「!」、「/」、「-」、「_」(底線)、「……」及「?」等皆用半形，英文之引號應為“ ”勿使用中文引號「」。</p> <p>5. 自傳或簡歷：撰寫人之簡歷應置於最後一頁，註明姓名、大專(含以上)學歷、經歷(如有)、學術著作(如有)。</p> <p>四、相關文件：</p> <ol style="list-style-type: none"> 1. 封面格式樣本(中文採用標楷體，英文採用 TimesNewRoman) 2. 書名頁樣本(中文採用標楷體，英文採用 TimesNewRoman) 3. 論文口試委員會審定書 4. 中文摘要格式 5. 英文摘要格式 6. 誌謝格式 7. 目錄編排範例 8. 表目錄格式 9. 圖目錄格式 10. 符號說明範例 11. 參考文獻繕排範例 12. 附錄範例 13. 簡歷範例 14. 封面、書背及內文留白樣式 <p>五、使用表單：</p> <p>研究生論文格式審查表(AA-R-137)</p>	<p>文字及項次調整</p> <p>此項統一為簡歷，新增提醒避免學生誤將個資寫入論文</p> <p>目前相關文件均整合至範例，修改文字與現狀同</p>

健行科技大學研究生碩士班論文格式規範

中華民國 113 年 11 月 06 日教務會議修訂通過

前言

為統一本校研究生學位論文之寫作格式，並令其知所依循，特依據本校「健行學校財團法人健行科技大學碩士學位考試辦法」訂定本規範。

學位論文之撰寫

一、論文編印裝訂次序

1.封面	6.誌謝	11.論文本文
2.書名頁	7.目錄	12.參考文獻
3.論文口試委員會審定書	8.表目錄	13.附錄
4.中文摘要	9.圖目錄	<u>14.簡歷</u>
5.英文摘要	<u>10.符號說明</u>	15.封底

二、規格說明

除封面外，自書名頁開始均為白色 210mm * 297mm 規格 A4 70-80 磅普通紙。紙張頂端留邊 2.5 公分，左側留邊 3 公分，右側留邊 2 公分，底端留邊 2.5 公分，版面底端 1 公分處中央繕打頁次。

文章主體以中文為主，自左至右，橫式打字繕排，文句中引用之外語原文以（）號附註，內文中文字體採用標楷體，英文及數字採用 Times New Roman，大小均採 12 號字。

中文之標點符號包括「，」、「；」、「：」、「。」、「、」、「！」、「／」、「—」、「」」、「…」（表示「等等」）及「？」皆用全形。注意中文並無「．．．」應改為「…」。此外，英文之連字符號「-」（hyphen）在中文中應避免使用。

英文之標點符號包括「，」、「；」、「：」、「.」、「!」、「/」、「-」、「_」（底線）、「……」及「？」等皆用半形，英文之引號應為“ ”勿使用中文引號「」。

1. 封面(含書背、封底)：

(1)封面內容為系所名稱、學位別、中、英文論文名稱、姓名、指導教授及提送年月，一律需加印書背，封底空白。

(2)書背打印畢業學年度，學位論文別，論文題目，校、系所名，著者姓名。論文為左端裝訂。

(3)論文採 A4 平裝，封面(含書背、封底)用 150 磅以上彩紋(雲)紙，顏色為淡藍色。

(4)封面起至審定書不需加入浮水印(校徽)、亦不需頁碼。

2. 書名頁：內容同封面。

3. 口試委員會審定書：依學校公告格式，內容為系別、研究生姓名、論文題目，口試委員、指導教授與系主任(所長)簽名。口試委員含指導教授，至少 3 位簽名。

4. 中、英文摘要：

(1)內容應說明研究目的、資料來源、研究方法及結果等，約 300~500 字，並各以一頁為限。

(2)此處為論文開始處，開始加入浮水印(校徽)、頁碼至簡歷頁全文結束，中文摘要開始至圖表目錄等，以 i、ii、iii…等小寫羅馬數字連續編頁。

5. 誌謝

6. 目錄：按論文編印裝訂次序，依次編排論文內容各項目名稱、章、節編號、頁次等。

目 錄	
中文摘要	i
英文摘要	ii
誌謝	iii
目錄	iv
表目錄	v
圖目錄	vi
符號說明	vii
第一章 緒論	1
第二章 研究背景	7
2.1 xxx	10
2.1.1 xxxx	11
2.1.2 xxxx	12
2.2 xxxx	13
第三章 研究方法	16
3.1 xxx	17
3.2 xxx	19
第四章 實驗分析	21
第五章 結論	28
參考文獻	33
附錄	40
簡歷	46

iv

7. 表圖目錄：表、圖目錄各另起一頁，各目次依章節應用順序連續編號編列。

8. 符號說明：各章節內所使用之數學及特殊符號，均集中另立一頁說明，以便參閱，該頁各符號不須編號。

9. 論文本文：

(1) 論文第一章以至簡歷，均以 1、2、3…等阿拉伯數字連續編頁。

(2) 章節編號：章次使用第一、二、……章等中文數編號，節段編號則配合使用 1.1、1.1.1、2.1、2.1.1 等層次順序之阿拉伯數字。

(3) 章節名稱及段落層次：

① 章次、章名稱置於該頁上方版面中央處。

② 各節應與前後段各距離 1 列，節次、段次均自版面左端排起，各空一、二格後，繕排名稱。

③ 小段以下等號次及名稱，均以行首空數格間距表明層次。

(4) 行距與字句：中、英文編撰行距皆為 1.5 倍行高，字距採標準字距。

(5) 文句內數字運用：

① 描敘性、非運算之簡單數字及分數數字，以阿拉伯數字表示。

例：150 人，32,000 元等。

② 繁長者視情況使用中文或阿拉伯數字，以簡明為宜。

例：美金三十三億元（不用 3,300,000,000 元）。

\$15,349（不用一萬五千三百四十九美元）。

- (6) 數學公式：文中各數式，按章依序編號並 () 號標明於文中或數式後，如(1.1), (1.2)或(2.11), (2.2)…等。

$$\text{例: } x_1(k+1) = -x_1^2(k) + \beta x_2(k) + 1.4 \quad \text{rem } d$$

$$x_2(k+1) = x_1(k) \quad \text{rem } d \quad (1.1)$$

$$\tilde{x}(k+1) = d \cdot \text{rem}((A - LC)\tilde{x}(k)/d, 1)$$

$$= \text{rem}((A - LC)\tilde{x}(k), d)$$

$$= \text{rem}(G\tilde{x}(k), d) \quad (1.2)$$

- (7) 註腳：

- ① 特殊事項論點等，可使用註腳(Footnote)說明。
- ② 註腳依應用順序編號，編號標於相關文右上角以備參閱。各章內編號連續，各章之間不相接續。
- ③ 註腳號碼及內容繕於同頁底端版面內，與正文之間加劃橫線區隔，頁面不足可延用次頁底端版面。

- (8) 文獻參閱：文中所有參考之文獻，不分中英文及章節，均依參考文獻編號加〔〕號標明於參閱處。文獻資料另編錄於論文本文之後；亦可採姓名加年份方式，例如〔陳麗華, 1995〕。

- (9) 圖表編排：

- ① 表號及表名列於表上方置中，圖號及圖名置於圖下方置中。資料來源及說明，一律置於表圖下方。
- ② 圖表編號按章依序標明，如表 2.1、表 2.2 或圖 3.1、圖 3.2，並應予打字或以工程字書寫。

表 2.1 xxxxx

資料來源：xxxx

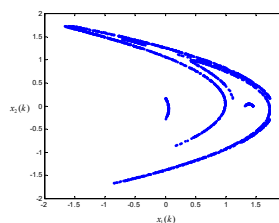


圖 3.1 xxxxx

資料來源：xxxx

10. 參考文獻

- (1) 參考文獻置於全文之後，以列舉文內所有引用之參考書目及論文。
- (2) 如同時包括中英文之參考文獻，應先列中文，後列英文文獻。
- (3) 文獻之排列應以作者為序，中文以作者姓氏之筆劃由少而多，同姓者則比較名字；英文依作者姓氏 (last name) 字母為序。同作者多篇論文應以年代先後為序；如同一年有兩篇，則按出版月份先後排列，並於出版時間後冠甲、乙 (中文) 或 a、b (外文)，以便文中引用。一般文獻之排序加編號，應中英文連貫成一體系。
- (4) 參考文獻很多時，得分成書籍類，期刊類等，但仍須保持連貫編號。
- (5) 書籍格式：

- ① 書籍格式 A:

作者(年代)。書名。出版地點：出版商。

例：

陳麗華（1995）。實習教師的社會科教學推理－結構與意識的辯證。台北：師大書苑。

Author, A. A. (year). *Book title*. Location: Publisher.

例：

Good, T., and Brophy, J. (1990). *Educational psychology : A realistic approach*. New York : Longman.

②書籍格式 B：（註明版別）

作者(年代)。書名(版別)。出版地點：出版商。

例：

吳清山（1992）。教育政策分析－理論與實務（2版）。臺北：五南。

Author, A. A. (year). *Book title*. (2nd ed.). Location: Publisher.

例：

Millikan, R. H. (1989). *Creating an excellent school*. (2nd ed.). New York: Routledge.

③書籍格式 C：（作者為政府單位，政府出版）

單位(年代)。書名(編號)。出版地點：作者。

例：

行政院教育改革審議委員會（1995）。第一期諮議報告書。臺北：行政院。

Institute. (year). *Book title*. (No. xxx). Location: Author.

例：

Australian Bureau of Statistics. (1991). *Estimated resident population by age and sex in statistical local areas, New South Wales, June 1990* (No. 3209.1). Canberra, Australian Capital Territory: Australian Bureau of Statistics.

④書文集格式：（多位作者，並有主編）

作者(主編)(年代)。書名。出版地點：出版商。

例：

林天佑（主編）（2003）。教育行政學。臺北：心理。

Author, A. A. (Ed.). (year). *Book title*. Location: Publisher.

例：

Gibbs, T. J. (Ed.). (1991). *Children of color*. San Francisco: Jossey-Bass.

⑤百科全書或辭書格式：

作者(主編)(年代)。書名(第×版，第×冊)。出版地點：出版商。

例：

黃永松等人（主編）（1985）。漢聲小百科（第4版，第5冊）。臺北市：英文漢聲。

Author, A. A. (Ed.). (year). *Title* (×th. ed., Vols. ×-××). Location: Publisher.

例：

Sadie, S. (Ed.). (1980). *The new Grove Dictionary of music and musicians* (6th ed., Vols.1-20). London: Macmillan.

⑥中文翻譯書格式 A：（原作者有中文譯名）原作者中文譯名（譯本出版年代）。

書名(版別)(譯者譯)。出版地點：出版商。(原著出版年：××××年)

例：

李察·普雷特（1992）。不可思議的剖面。（漢聲雜誌社譯）。臺北市：英文漢聲。(原著出版年：1991年)

⑦中文翻譯書格式 B：（原作者無中文譯名）。

書名（譯者譯）（譯本出版年代）。出版地點：出版商。(原著出版年：××××年)

例：

政策分析評論（林水波譯）（1984）。臺北：五南。(原著出版年：1979年)。

⑧英文翻譯書格式：（註明翻譯者及原著出版年）

Author, A. A. (year). *Book title* (B. Author, Trans.). Location: Publisher. (Original work published ××××)

例：

Llappce, P. S. (1951). *A philosophical essay on probabilities* (F. W. Truscott & F. L. Emory, Trans.). New York: Dover. (Original work published 1814)

⑨書文集文章格式A：（文集中的一篇文章，註明頁碼）

作者（年代）。篇名。載於編者（主編），書名（頁碼）。地點：出版商。

例：

蔡清田（1999）。九年一貫課程評鑑的行動途徑。載於中華民國教材研究發展學會（主編），*邁向課程新紀元（上）*（頁453-469）。臺北：編者。

Author, A. A. (year). Article title. In B. B. Author (Ed.), *Book title* (pp. xx-xx). Location: Publisher.

例：

Bjork, R. A. (1989). Retrieval inhibition as an adaptive mechanism in human memory. In H. L. Roediger III & F. M. Craik (Eds.), *Varieties of memory & consciousness* (pp. 309-330). Hillsdale, NJ: Erlbaum.

(6) 期刊論文格式：

①期刊格式A：

作者(年代)。文章名稱。期刊名稱，期別，頁別。

例：

游淑燕（19921b）。教師在課程行政決定模式中的潛在角色形象。*嘉義師院學報*，6，445-468。

Author, A. A., Author, B. B., and Author, C. C. (1999). Title of article. *Title of Periodical*, xx(xx), xxx-xxx.

例：

Blank, D. E. (1988). Factors influencing instructional decision-making: Implications for pre-service teacher education. *Journal of Research and Development in Education*, 21(3), 24-28.

②期刊格式B：（作者超過6人）

作者(年代)。文章名稱。期刊名稱，期別，頁別。

例：

林天祐、虞志長、張志毓、余瑞陽、邱春糖、楊士賢（1996）。教育政策執行及制訂過程之分析。*初等教育學刊*，5，1-40。

Author, A. A., Author, B. B., Author, C. C., Author, D. D., Author, E. E., Author, F. F., et al. (2000). Title of article. *Title of Periodical*, xx(xx), xxx-xxx.

例：

Wolchik, S. A., West, S. G., Sandler, I. N., Tein, J., Coatsworth, D., Lengua, L., et al. (2000). An experimental evaluation of theory-based mother and mother-child programs for children of divorce. *Journal of Consulting and Clinical Psychology*, 68, 843-856.

③期刊格式C：（文章已獲同意刊登，但尚未出版）

作者(印製中)。文章名稱。期刊名稱。

例：

李慈賢、鄭德相(印製中)。水域活動標誌設計適當性之探討。*新竹師院學報*。

Author, A. A., Author, B. B., and Author, C. C. (in press). Title of article. *Title of Periodical*, xx(xx), xxx-xxx.

例：

Zuckerman, M., and Kieffer, S. C. (in press). Race differences in face-ism. *Journal of Personality and Social Psychology*.

(7)文集論文格式：

①會議專刊或專題研討會論文：

作者（年份）。篇名，編者：文集名（頁碼）。出版地：出版者。

例：

秦葆琦（1995）。國民小學社會科新課程簡介。載於台灣省國民學校教師研習會主編，*國民小學新課程標準的精神與特色*（頁 154-171）。台北：台灣省國民學校教師研習會。

②中文專題研討會文章格式（未集冊出版之論文）：

作者(年月)。論文名稱。研討會主持人(主持人)，研討會主題。研討會名稱，舉行情點。

例：

張芬芬(1995.04)。教育實習專業理論模式的探討。毛連塏(主持人)，*教師社會化的過程*。師資培育專業化研討會，台北市立師範學院。

③英文專題研討會文章格式（未集冊出版之論文）：

Author, A. A. (year, month). Report title. In B. B. Author. (Chair), *Symposium topic*. Symposium title, Place.

例：

Lichstein, K. L., Johnson, R. S., Womack, T. D., Dean, J. E., and Childers, C. K. (1990,June). Relaxation therapy for poly-pharmacy use in elderly insomniacs and non-insomniacs. In T. L. Rosenthal (Chair), *Reducing medication in geriatric populations*. Symposium conducted at the meeting of the First International Congress of Behavioral Medicine, Uppsala, Sweden.

④英文會議發表論文格式（未集冊出版之論文）：

Author, A. A. (year, month). *Paper title*. Paper presented at the Meeting Title, Place.

例：

Lanktree, C., and Briere, J. (1991, January). *Early data on the Trauma Symptom Checklist for Children (TSC-C)*. Paper presented at the meeting of American Professional Society on the Abuse of Children, San Diego, CA.

(8)未出版之學位論文格式：

①未出版學位論文：

作者(年代)。論文名稱。○○大學○○研究所碩士（或博士）論文，未出版，大學地點。

例：

游淑燕（1992）。國民小學教師課程決定權取向及其參與意願之研究。國立政治大學教育研究所博士論文，未出版。台北市。

Author, A. A. (year). *Dissertation title*. Unpublished doctoral dissertation, University Name, Place.

例：

Hungerford, N. L. (1986). *Factors perceived by teachers and administrators as stimulative and supportive of professional growth*. Unpublished doctoral dissertation, State University of Michigan, East Lansing, Michigan.

②英文未出版學位論文：（美國以外之歐美語系國家）

Author, A. A. (1995). *Dissertation title*. Unpublished doctoral dissertation, University Name, Place, Country.

例：

Almeida, D. M. (1990). *Fathers' participation in family work: Consequences for fathers' stress and father-child relations*. Unpublished master's thesis, University of Victoria, Victoria, British Columbia, Canada.

11. 附錄：凡屬大量數據、推導、註釋有關或其他冗長備參之資料、圖表，均可分別另起一頁，編為各附錄。

12. 簡歷：撰寫人之簡歷應置於最後一頁，註明姓名、大專(含以上)學歷、經歷(如有)、學術著作(如有)。註：論文完成後需送存並公開，簡歷勿填入敏感個資如身分證字號、手機、戶籍地址等，以免造成日後困擾。

三、相關文件：

1. 健行科技大學碩士論文撰寫範例

2. 健行科技大學碩士論文格式審查表 (AA-R-137)

四、封面、內文留白及書背樣式

1. 封面樣式

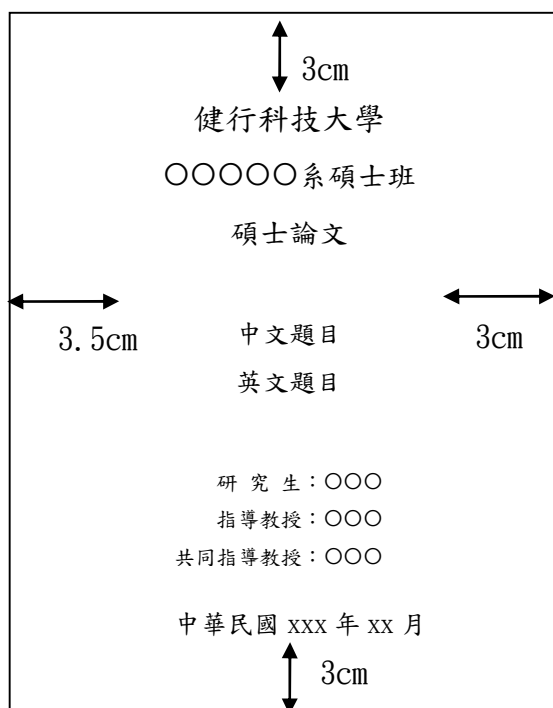


圖 1：論文封面及書背樣式

2. 內文留白樣式

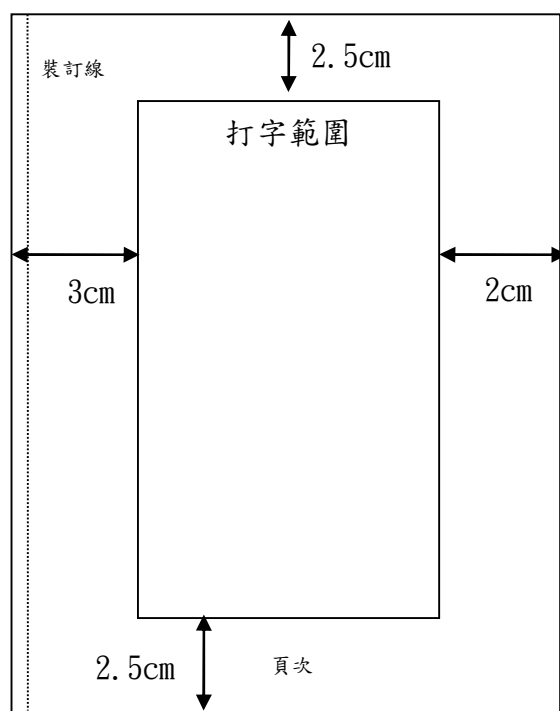


圖 2：論文內文尺寸及打字版面規範

3. 書背樣式

